

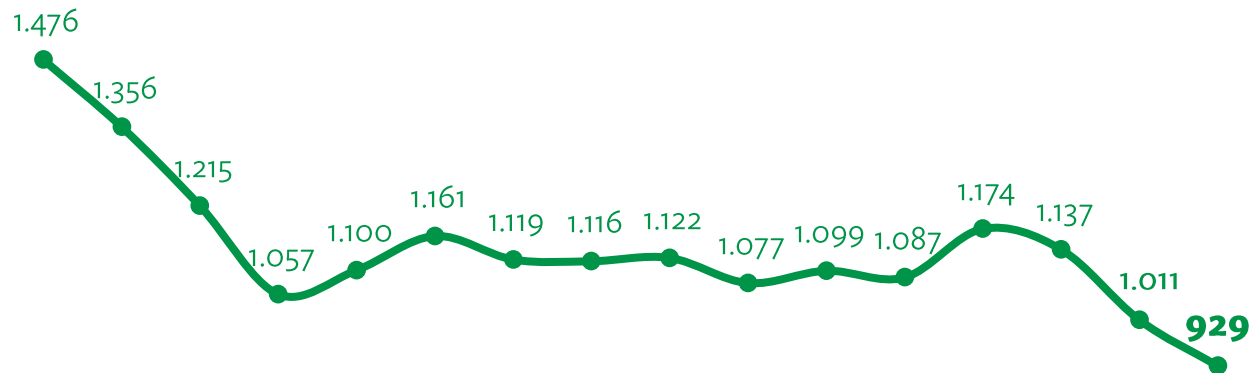
SALUD

ACTIVOS DE LAS PERSONAS

Nacimientos Y SALUD

FECUNDIDAD

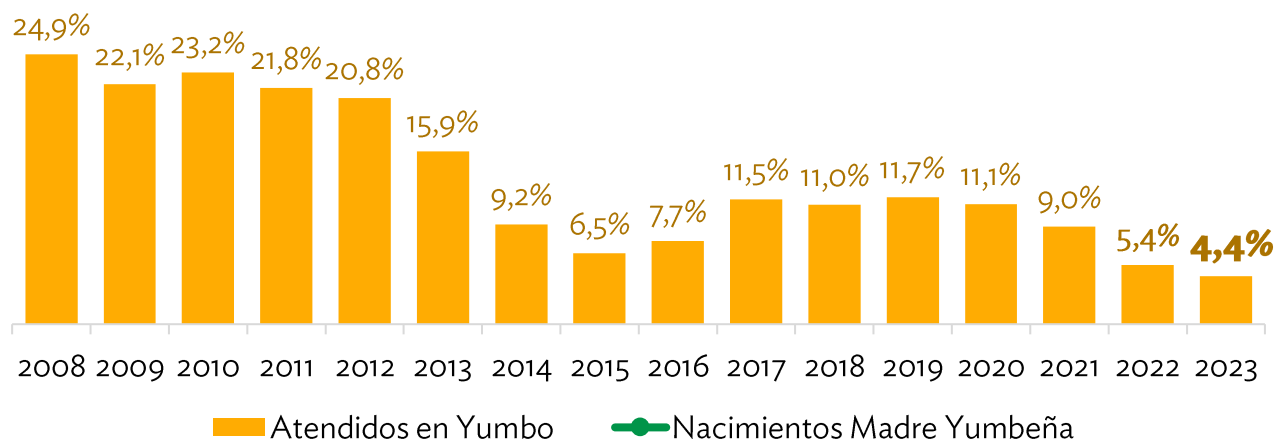
Nacimiento totales Yumbo



En Yumbo nacen cerca de 32 niños por cada mil mujeres en edad reproductiva, se redujo respecto a 2022 (35).



Entre enero y octubre de 2024 han nacido 723 niños, 6,1% menos que en el mismo periodo del 2023.

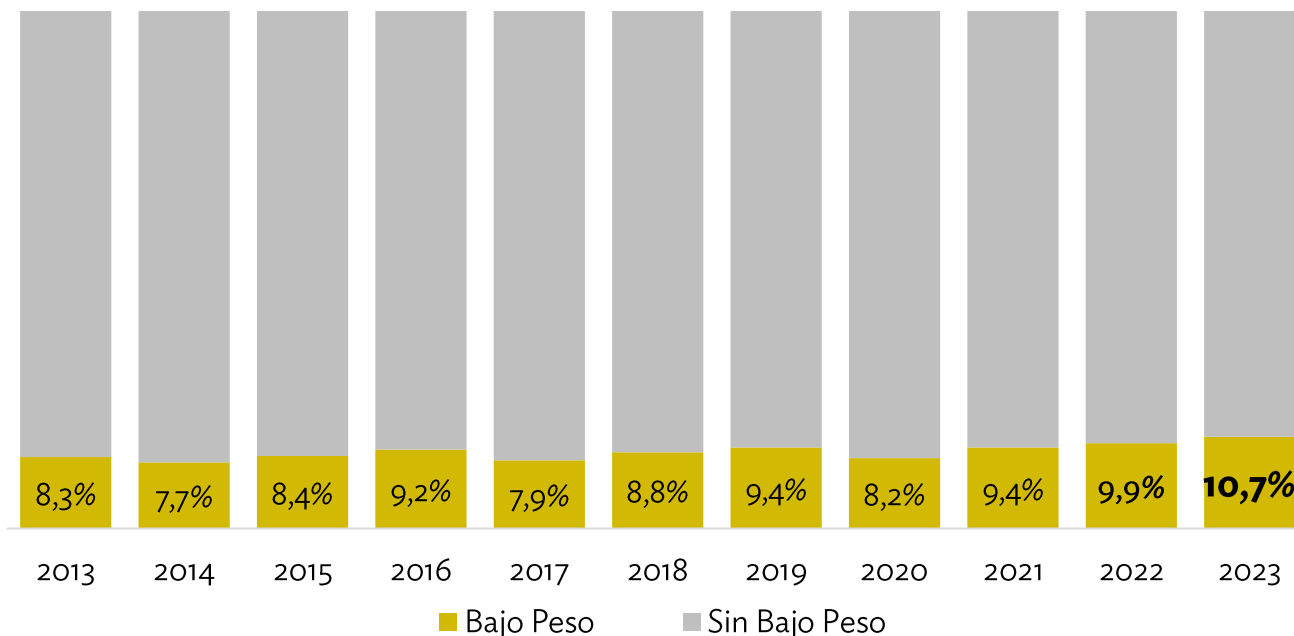


Ciudad	Tasa de nacimientos 2023 (%)
Buenaventura	39,0
Jamundí	33,8
Yumbo	32,0
Cali	30,2
Guadalajara de Buga	27,9
Cartago	27,2
Palmira	27,2
Tuluá	23,7
Valle del Cauca	30,4
Colombia	37,3

Nacimientos Y SALUD

Bajo peso al nacer

Prevalencia del bajo peso al nacer en Yumbo



Peso al nacer neonatos Yumbo 2023

Peso en Gramos	Casos	Participación
Menos de 1.000	5	0,5%
1.000 - 1.499	8	0,9%
1.500 - 1.999	20	2,2%
2.000 - 2.499	66	7,1%
2.500 - 3.999	807	87,0%
4.000 y más	22	2,4%



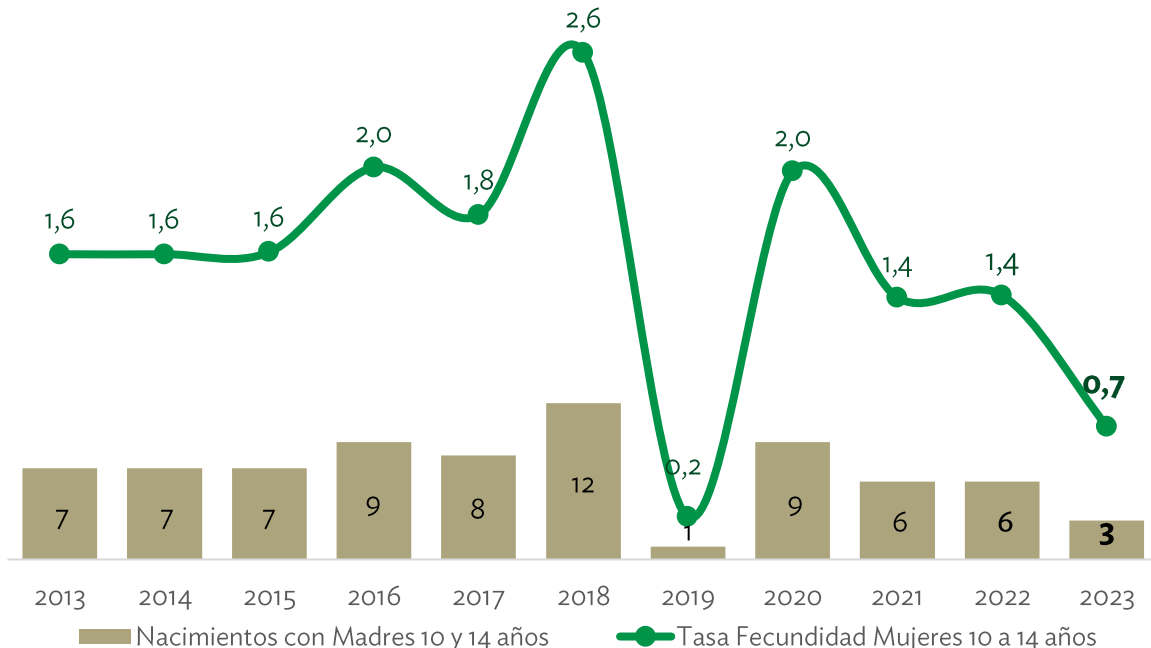
99 niños nacieron con bajo peso en Yumbo, tasa similar a la del departamento y el país.

Ciudad	Prevalencia bajo peso al nacer		
	2022	2023	Dif. (%)
Bogotá	15,2%	16,1%	0,9%
Manizales	11,8%	14,3%	2,5%
Medellín	11,0%	12,4%	1,4%
Barranquilla	10,9%	12,2%	1,3%
Quibdó	11,2%	11,5%	0,3%
Pereira	11,7%	11,1%	-0,5%
Buenaventura	9,1%	10,9%	1,8%
Zona Bananera	6,4%	10,9%	4,5%
Santa Marta	11,2%	10,9%	-0,4%
Tuluá	8,4%	10,7%	2,3%
Yumbo	9,9%	10,7%	0,8%
Cali	10,2%	10,4%	0,3%
Cartagena	10,0%	10,2%	0,2%
Ibagué	10,2%	9,6%	-0,6%
Bucaramanga	8,6%	9,3%	0,7%
Armenia	10,2%	8,1%	-2,1%
Cúcuta	7,4%	7,5%	0,1%
Yopal	6,6%	7,0%	0,4%
Valle del Cauca	9,9%	10,6%	0,7%
Colombia	10,4%	10,9%	0,4%

SALUD SEXUAL Y REPRODUCTIVA

EMBARAZO ADOLESCENTE Y A EDAD TEMPRANA

Nacimientos de Madres entre los 10 y 14 años



Nacimientos de madres entre 10 y 14 años estarían por debajo de la tasa del Valle del Cauca (1,3), de Cali (0,9) y la cifra del país (2)

2023



Ene-oct
2024

Entre enero y octubre de 2024, habrían nacido 4 niños de madres entre los 10 y 14 años, un niño más que en el mismo periodo de 2023.



2023

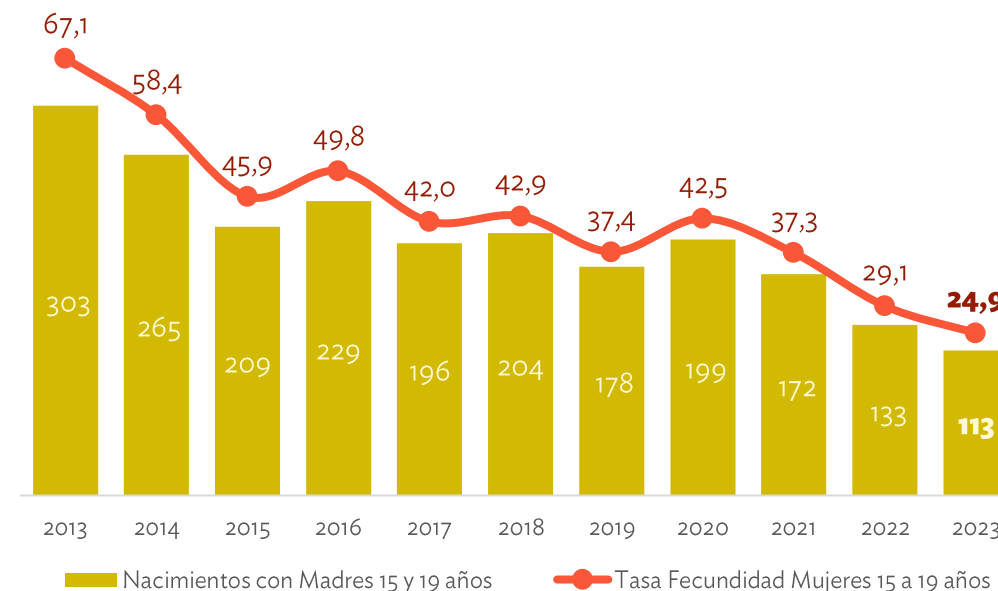
En Yumbo nacen 25 niños por cada mil mujeres entre los 15 y 19 años, bajó 14% frente al 2022. Esta tasa sería similar a la del Valle e inferior a la del país (40)



Ene-oct
2024

Entre enero y octubre de 2024, habrían nacido 66 niños de madres entre los 15 y 19 años, 25% menos que en el mismo periodo de 2023.

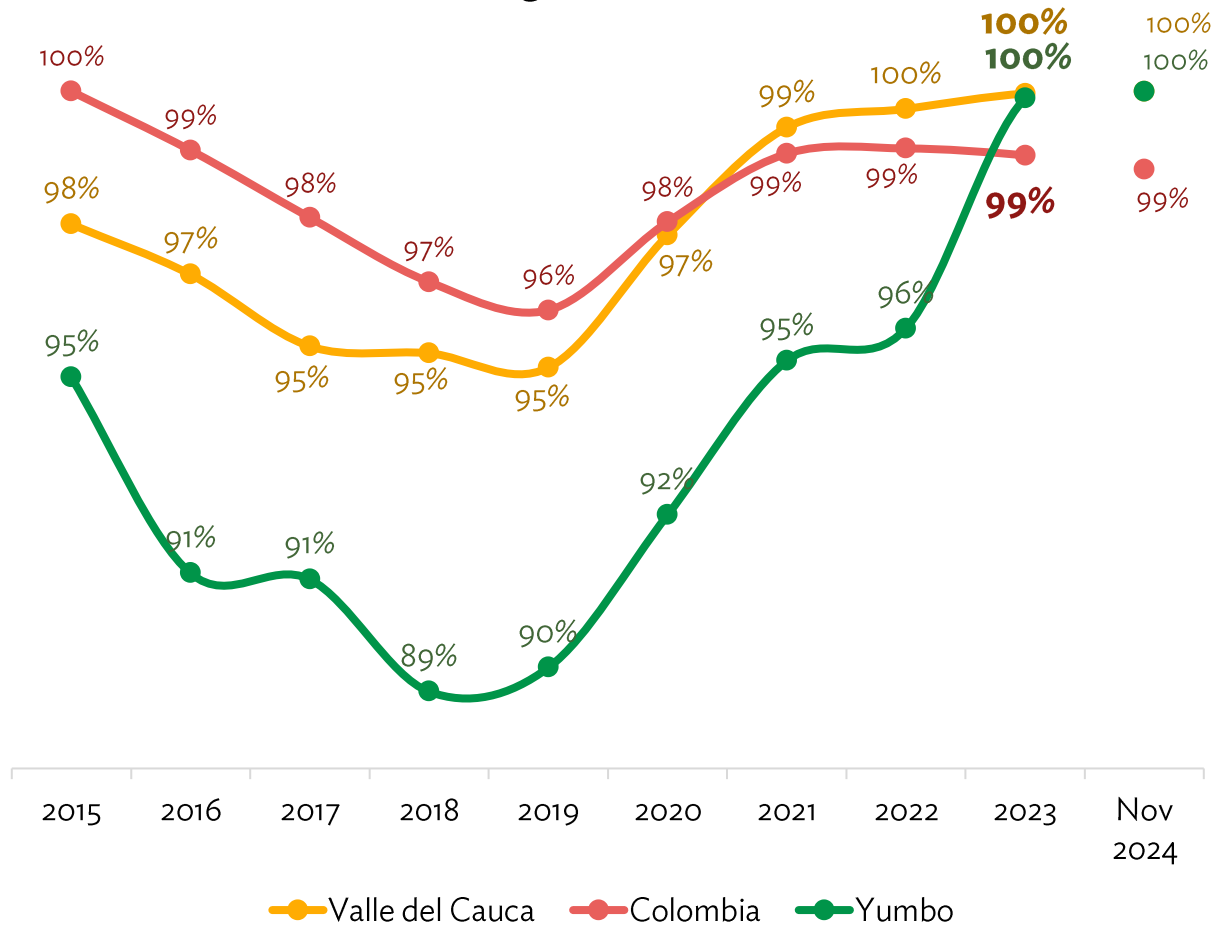
Nacimientos de Madres entre los 15 y 19 años



Aseguramiento en Salud

COBERTURA Y TIPO DE RÉGIMEN

Cobertura Seguridad Social en Salud



2023

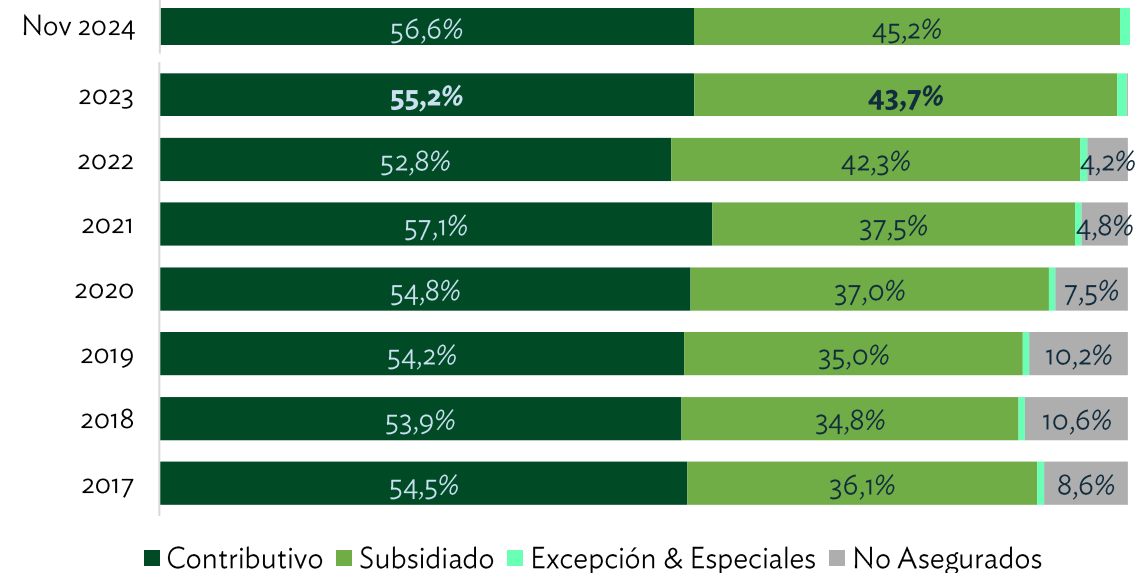
En Yumbo, la cobertura en salud alcanzó el **99.9%**. Aumentó **4,1 p.p.** respecto a 2022.



2023

En Yumbo, el **55%** de las personas se encuentra en el régimen contributivo, en Cali la cifra llega al **67%** y en el departamento al **54%**.

Cobertura en Salud por Tipo de Regimen en Yumbo



Aseguramiento en salud

VARIACIÓN AFILIADOS Y PROMOTORES DE SERVICIO

Afiliados Noviembre 2024 según la EPS a la que pertenecen

Nombre Entidad	Contributivo	Subsidiado	Total Afiliados	Participación
Asmet Salud	1.876	25.437	27.313	24%
Nueva Eps	16.041	9.014	25.055	22%
S.O.S.	18.782	6.228	25.010	22%
Comfenalco Valle	9.311	2.274	11.585	10%
Salud Total EPS	6.064	2.140	8.204	7%
EPS Sanitas	6.531	934	7.465	7%
Coosalud	417	2.835	3.252	3%
EPS Sura	2.479	318	2.797	2%
R. de Excepción	NA	NA	1.063	1%
Compensar EPS	64	73	137	0%
Ferrocarriles Nales	99		99	0%

El 52% de los afiliados al régimen subsidiado pertenecen a una sola entidad promotora de salud (Asmet Salud). Asimismo, el 56% de quienes se encuentran en el contributivo se concentran en dos. (Nueva E.P.S. Y S.O.S.)



Nov 2024



Nov 2024

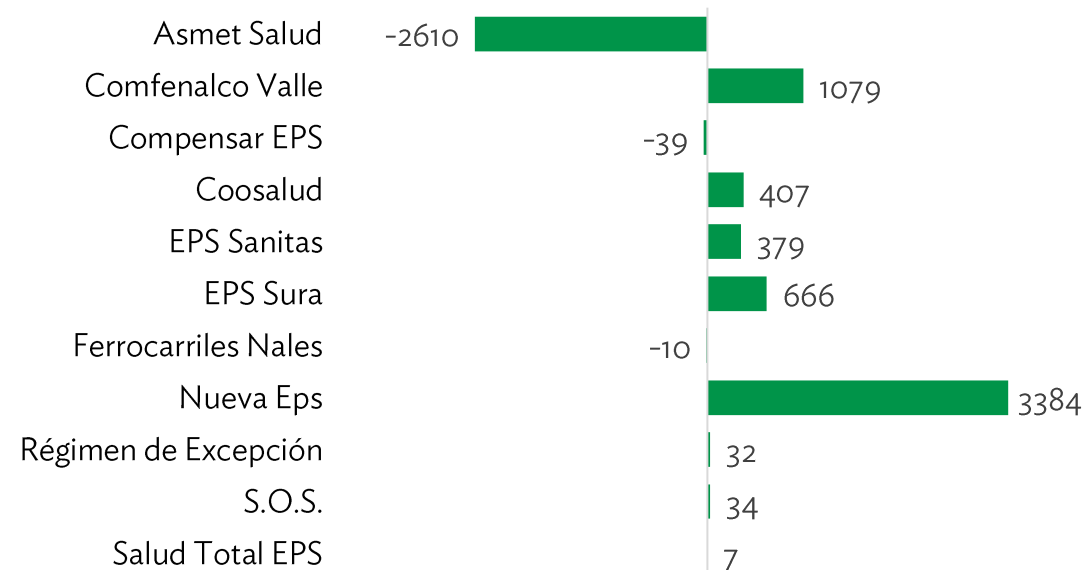
A noviembre de 2024, tanto el régimen contributivo (2,6%) como el subsidiado (3,6%) crecieron en número de afiliados en lo corrido del año. (respecto a dic del 2023)



Nov 2024

La EPS que más ganó afiliados tanto en el régimen contributivo (+1.183) como en el subsidiado (+2.201) fue la Nueva EPS.

Variación total afiliados Dic 2023 vs Noviembre 2024



MORTALIDAD

MORTALIDAD GENERAL Y PRINCIPALES CAUSAS

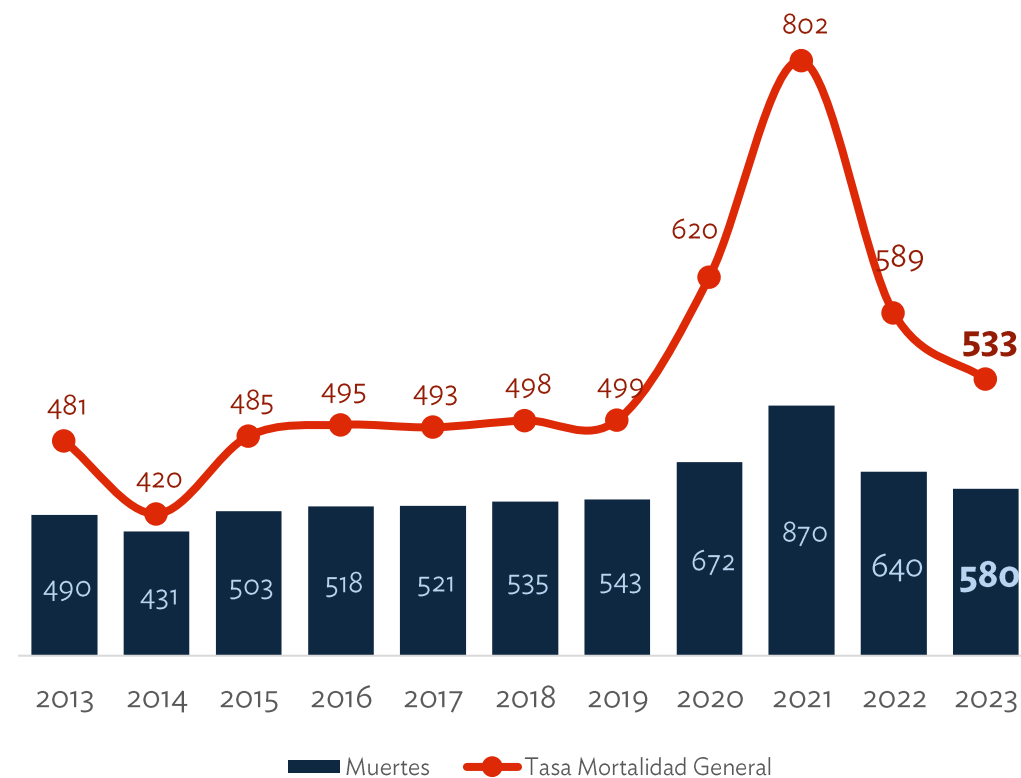
Principales 15 Causas de Mortalidad en los Residentes de Yumbo

Causa de muerte (lista 6/67 CIE-10 OPS)	2014	2015	2016	2017	2018	2019	2020	2021	2022	2023	Oct 2024pr	Tendencia (Hasta 2023)
303 Enfermedades isquémicas del corazón	75	78	91	94	77	86	100	123	127	107	130	
512 Agresiones (homicidios)	62	58	88	51	66	92	70	97	63	55	37	
307 Enfermedades cerebrovasculares	31	38	30	31	40	29	26	41	31	38	33	
609 Enfermedades crónicas de vías respiratorias inferiores	21	30	23	29	29	44	36	32	39	36	42	
501 Accidentes de transporte terrestre	23	17	30	25	27	18	18	22	20	26	23	
203 Cáncer órganos digestivos y del peritoneo	2	6	3	1	17	11	23	23	22	23	13	
609 Resto de enfermedades del sistema digestivo	11	8	7	11	6	11	11	18	20	22	20	
601 Diabetes mellitus	22	31	23	23	19	13	21	21	27	16	13	
302 Enfermedades hipertensivas	12	18	12	18	11	12	15	16	13	16	13	
304 Enfermedades cardiopulmonares y de circulación pulm.	9	7	6	20	18	12	14	12	16	15	14	
203 Cáncer de estómago	14	12	15	10	13	10	11	10	14	15	11	
108 Infecciones respiratorias agudas	11	18	15	22	16	18	20	26	10	14	10	
604 Enfermedades del sistema nervioso	6	14	1	9	17	11	17	15	13	13	14	
214 Cáncer de otras localizaciones y de las no especificadas	11	9	12	18	17	12	17	16	15	13	11	
511 Suicidios	1	3	6	2	8	9	10	5	3	9	8	



La tasa de mortalidad general en hombres (623 muertes x cada 100mil hombres), es un 39% más alta que la de las mujeres (478 x cada 100mil mujeres)

Tasa de Mortalidad General en Yumbo



2023

Las muertes por Lesiones autoinfligidas intencionalmente (suicidios) se habrían triplicado respecto a 2022, sería la causa de mayor crecimiento.



2014-2023

Enfermedades de obstrucción del flujo sanguíneo al corazón serían la principal causa de muerte histórica entre los yumbeños.


MORTALIDAD

Causas en PRIMERA INFANCIA Y ADULTO MAYOR

Causas de Muerte en Mayores a 64 años Residentes en Yumbo

Causa de muerte (lista 6/67 CIE-10 OPS)	2019	2020	2021	2022	2023
³⁰³ Enfermedades isquémicas del corazón	72	84	102	104	90
⁶⁰⁵ Enfermedades crónicas de vías respiratorias inferiores	37	34	30	36	34
³⁰⁷ Enfermedades cerebrovasculares	26	21	34	27	31
⁶⁰⁹ Resto de enfermedades del sistema digestivo	8	9	15	16	19
³⁰² Enfermedades hipertensivas	12	14	16	12	16
²⁰³ Cáncer órganos digestivos y del peritoneo	7	16	17	13	13
²⁰¹ Cáncer de estómago	7	6	4	6	11
⁶⁰¹ Diabetes mellitus	6	16	11	21	11
⁶⁰⁴ Enfermedades sistema nervioso, excepto meningitis	6	7	11	10	11
³⁰⁴ Enfermedades cardiopulmonares y de circulación puli	10	12	7	12	10
¹⁰⁸ Infecciones respiratorias agudas	16	14	16	6	8
²¹⁰ Cáncer de próstata	10	7	9	7	7
²¹⁴ Cáncer de otras localizaciones y de las no especificad:	5	10	7	7	7
⁶⁰⁶ Resto de enfermedades del sistema respiratorio	2	2	3	3	7
²⁰⁴ Cáncer de tráquea, los bronquios y el pulmón	8	9	4	10	6

Tasa Mortalidad (x cada 100mil habitantes) por Enfermedades digestivas* en Mayores de 64 años



La principal causa de muertes en menores de 5 años residentes en Yumbo fueron las **malformaciones congénitas, deformidades y anomalías cromosómicas** 6 niños en Yumbo fallecieron por la misma.



Entre los adultos mayores, las muertes por enfermedades relacionadas con el **sistema respiratorio y digestivo** son las que más crecieron respecto del 2019.

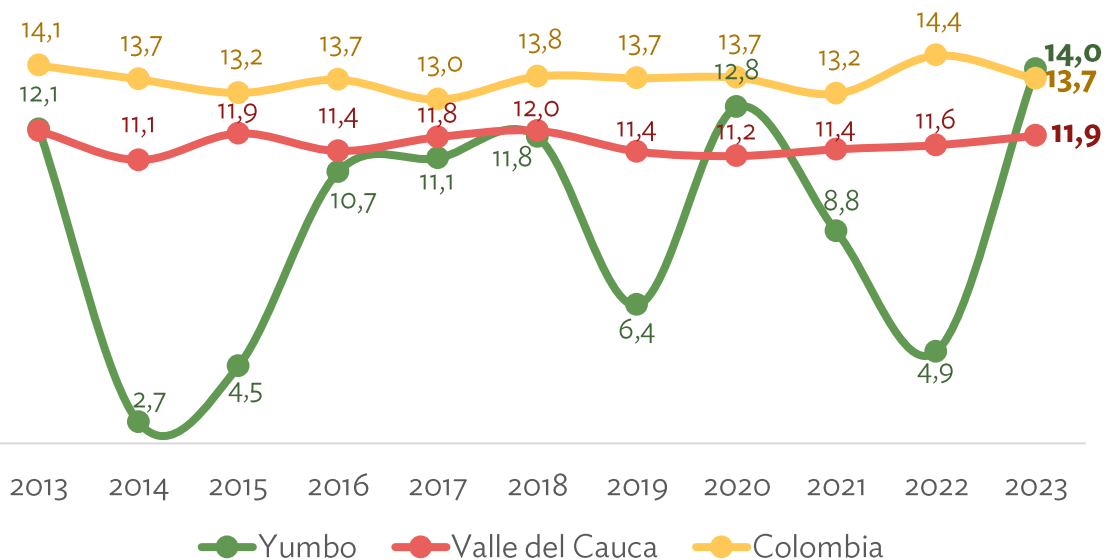
Principales Causas de Muerte en Menores de 5 años Residentes en Yumbo

Causa de muerte (lista 6/67 CIE-10 OPS)	2019	2020	2021	2022	2023
⁶¹³ Malformaciones congénitas, deformidades y anomalías cromosómicas	2	3	3	0	6
¹⁰⁸ Infecciones respiratorias agudas	0	1	1	0	2
⁴⁰¹ Feto y recién nacido afectados por ciertas afecciones maternas	1	2	0	1	1
⁴⁰⁴ Trastornos respiratorios específicos del período perinatal	1	2	1	0	1
⁴⁰⁵ Sepsis bacteriana del recién nacido	0	1	0	1	1
⁴⁰⁶ Resto de ciertas afecciones originadas en el período perinatal	1	2	0	0	1
⁶⁰⁴ Enfermedades del sistema nervioso, excepto meningitis	2	1	0	0	1

MORTALIDAD

MORTALIDAD INFANTIL

Tasa de Mortalidad Menores de 5 años (por cada 1.000 nacidos vivos)



2023

13 defunciones en menores de 5 años. En 2023 se presentaron 5 casos, con este aumento (160% respecto 2022) por primera vez desde 2013, la tasa de mortalidad en Yumbo (14) supera simultáneamente al departamento (11,9) y el país (11,9)



Ene-Oct 2024

5 defunciones entre enero y octubre del 2024, serían 7 menos que en el mismo periodo de 2023.



2023

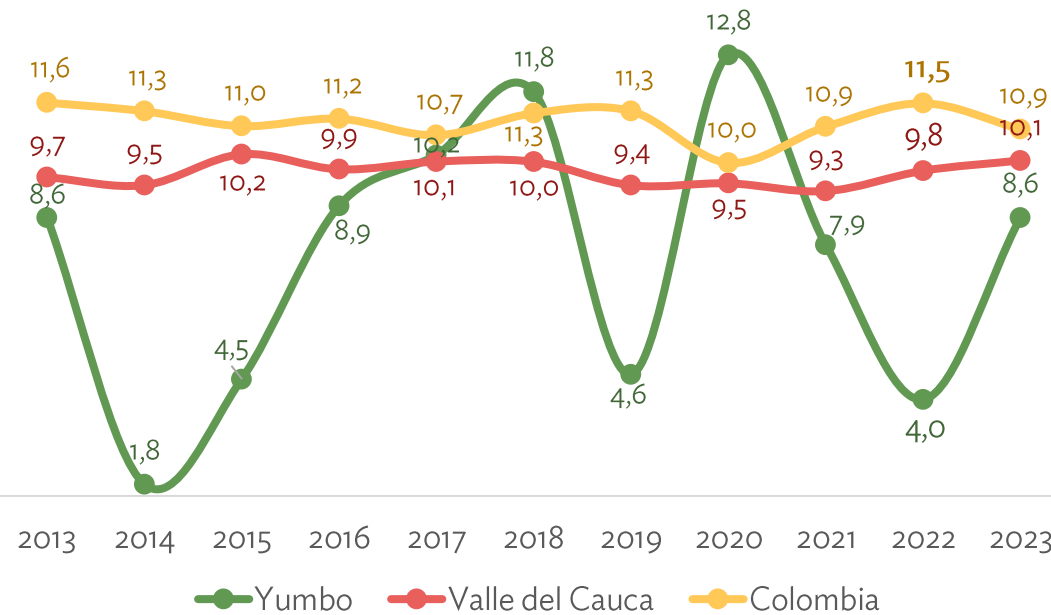
Se presentaron 8 defunciones en menores de 1 año, se duplicaron respecto el año 2022 (4 casos).



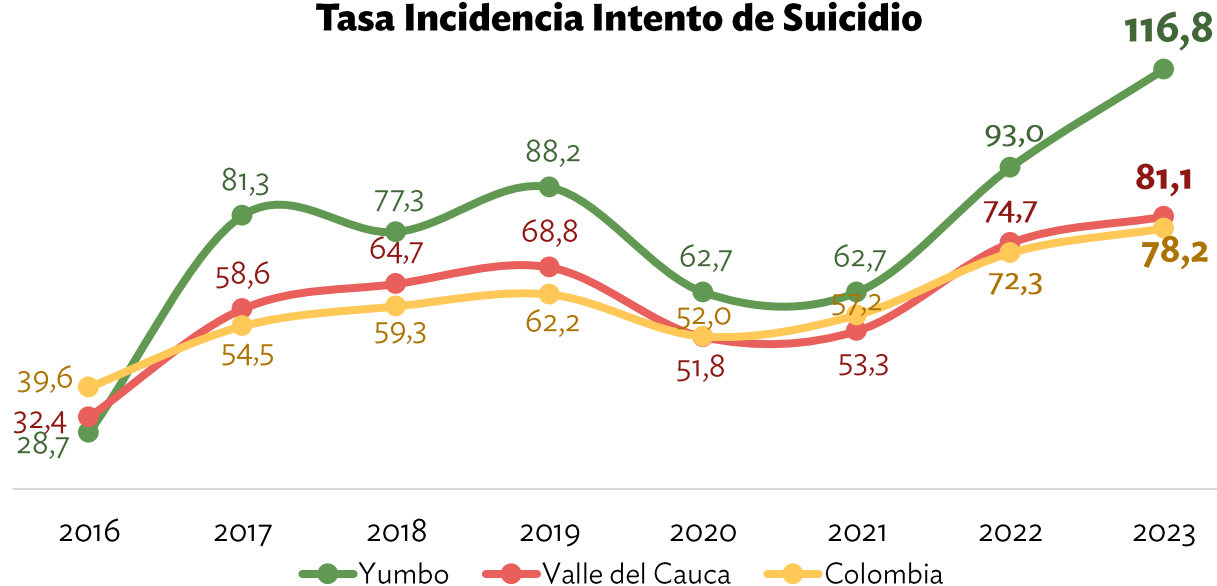
Ene-Oct 2024

5 defunciones entre enero y octubre del 2024, 3 menos que en el mismo periodo de 2023.

Tasa de Mortalidad menores de 1 año (por cada 1.000 nacidos vivos)



Tasa Incidencia Intento de Suicidio



127 personas intentaron quitarse la vida en Yumbo, la tasa más alta desde 2016 y 25% más alta que la del departamento (casi 17 casos más por cada 100mil habitantes)

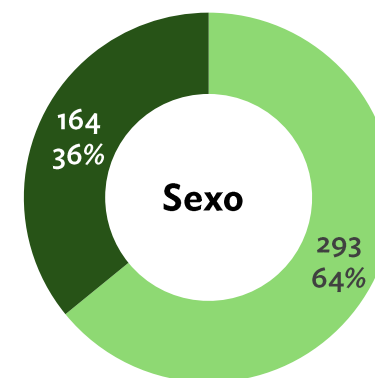
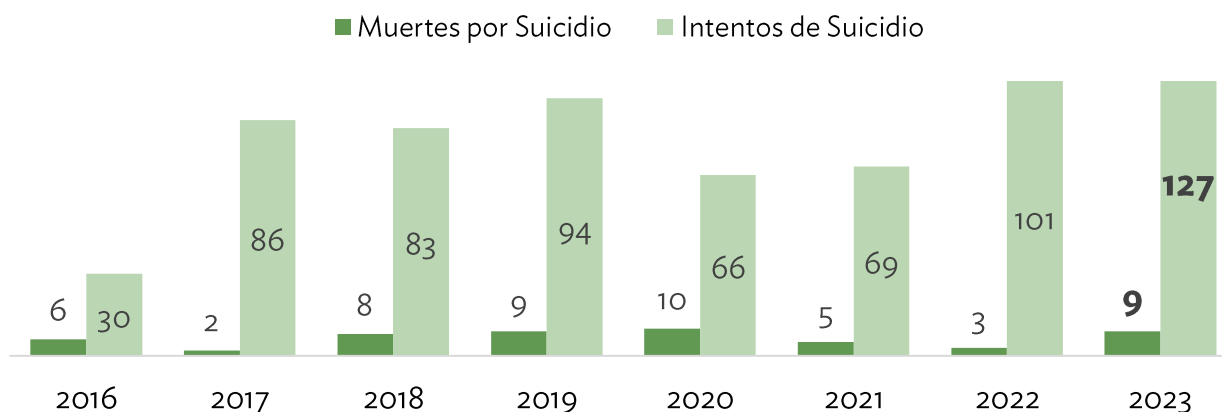


42% de los casos reportados de intento de suicidio correspondía a jóvenes entre 15 y 24 años

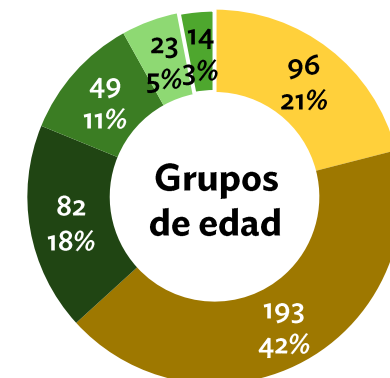
2019-2023

Composición Sociodemográfica Casos de Residentes de Yumbo que Intentaron Suicidarse entre 2019 y 2023

Casos de Intento y Muertes por Suicidio de Residentes Yumbeños



Mujeres Hombres



Entre 5 y 14 años
Entre 15 y 24 años
Entre 25 y 34 años
Entre 35 y 44 años
Entre 45 y 54 años
55 años y más

APUNTES METODOLÓGICOS

SALUD

POBLACIÓN TOTAL COBERTURA CORTE MES: El Ministerio de Salud, a la fecha de elaboración del presente informe no había ajustado la población con el nuevo Censo DANE (CNPV2018) y sus proyecciones. Por lo tanto, se decidió calcular la población de cada mes para el corte respectivo usando una tasa de crecimiento continuo:

$$P_t = P_{t-1} * e^{g*(t-(t-1))}; \text{ donde } g \text{ es la tasa de crecimiento}$$

$(t - (t - 1))$ es igual a 12, *correspondiente* a los meses

PREVALENCIA DE BAJO PESO AL NACER: Se considera que un recién nacido presenta bajo peso si su peso en gramos es menor a los 2.500 gramos:

$$\text{Prevalencia Bajo Peso al Nacer} = \frac{\text{Niños nacidos}_{\text{año } i}^{\text{peso} < 2,500 \text{ gr}}}{\text{Niños nacidos}_{\text{año } i}};$$

TASA DE MORTALIDAD EN MENORES A 5 AÑOS: Es importante aclarar que esta no obedece a una *tasa específica de mortalidad, indicador demográfico* en el que se relacionan defunciones en un rango de edad con la población en ese mismo rango de edad. Esta tasa, como indicador de salud busca aproximar la probabilidad de morir antes de cumplir 5 años y relaciona:

$$\frac{\text{Defunciones en niños}_{\text{año } i}^{<5 \text{ años}}}{\text{Nacidos vivos}_{\text{año } i}} * 1.000$$

TASA INTENTO DE SUICIDIO: Se calculó a partir de la información de reportes de vigilancia rutinaria según lugar de ocurrencia o procedencia del hecho. Para el caso del Valle de Cauca se consideró la totalidad de los registros incluyendo lo reportado por los distritos de Buenaventura y Cali.

TASA MORTALIDAD POR DESNUTRICIÓN EN GRUPOS DE EDAD: Se calculó contemplando como causa directa Deficiencias Nutricionales y Anemias Nutricionales. Además, se usaron en el denominador los grupos poblacionales en cuestión (mayores a 64 años y menores de 5 años). Aunque se relaciona por cada 100 mil habitantes, dados los tamaños de estos grupos poblacionales en Yumbo se sugiere reajustar para interpretar por cada 10.000:

$$\frac{\text{Defunciones por deficiencias}_{\text{año } i}^{<5 \text{ años}} \text{ y anemias nutricionales}}{\text{Proyección Población Total Menores}_{\text{año } i}^{<5 \text{ años}}} * 100.000$$

ALGUNAS REFLEXIONES

SALUD

AVANCES Y DESAFÍOS EN EL ASEGURAMIENTO EN SALUD: En 2023, Yumbo alcanzó un avance significativo en aseguramiento en salud, logrando una cobertura del 99,9%. Este resultado posiciona al municipio prácticamente en la cobertura universal formal, un hito relevante que refleja los esfuerzos conjuntos de los actores del sistema de salud local. No obstante, es importante reconocer que aún pueden persistir necesidades no completamente atendidas. Factores como el ajuste a la baja en las proyecciones poblacionales realizado por el DANE y la posible subestimación del impacto de los nuevos desarrollos urbanísticos en el municipio podrían estar encubriendo desafíos importantes en términos de cobertura y acceso a servicios de salud.

Ahora bien, a pesar del alto nivel de cobertura, persisten retos estructurales, especialmente relacionados con el tipo de régimen y la concentración de afiliados en pocas entidades promotoras de salud (EPS). En el primer caso, se observa una limitada proporción de afiliados al régimen contributivo, en Yumbo esta representa el 55%, frente, por ejemplo, a un 67% en Cali. Asimismo, entre 2019 y 2023, el número de afiliados a este régimen creció apenas un 2%, lo que podría reflejar dificultades para la formalización del empleo y pone en evidencia la persistente informalidad en el municipio.

En el segundo caso, la concentración de afiliados en el régimen subsidiado es un aspecto que requiere atención. Este régimen creció un 25% entre 2019 y 2023, a su vez que en 2023 un 52% de los afiliados se concentraron

en una sola EPS. Esta dinámica genera riesgos potenciales para la equidad y la capacidad de respuesta del sistema, ya que una concentración excesiva de usuarios puede comprometer la calidad y oportunidad de los servicios, afectando especialmente a la población más vulnerable.

BRECHA PRE-PANDEMIA EN MORTALIDAD: A pesar de la significativa reducción en los homicidios y las muertes por COVID-19 en Yumbo, los niveles de mortalidad siguen siendo superiores a los registrados antes de la pandemia, lo que evidencia causas subyacentes más estructurales. Aunque los accidentes de tránsito fatales han aumentado ligeramente, este incremento no es suficiente para explicar el fenómeno. El crecimiento sostenido de las principales causas de mortalidad, como las enfermedades isquémicas del corazón, y el de algunas enfermedades crónicas relacionadas con el aparato digestivo, sugieren desempeñar un papel central. Este panorama parece reflejar los efectos acumulados de patrones de vida poco saludables, como dietas inadecuadas y el sedentarismo, subrayando la importancia de reconocer el impacto fundamental que tienen los hábitos alimenticios y los estilos de vida en la calidad de vida de los habitantes de Yumbo.

YUMBO

cómovamos



ALGUNAS REFLEXIONES

SALUD

LA SALUD MENTAL DE LOS YUMBEÑOS SE DETERIORA: En Colombia, los intentos de suicidio han mostrado una tendencia creciente en los últimos años. Sin embargo, en Yumbo, este fenómeno no solo ha superado consistentemente los promedios nacionales y departamentales desde 2017, sino que está creciendo a un ritmo alarmante: un 87% desde 2021, frente al 40% y 53% observados a nivel nacional y departamental, respectivamente.

Históricamente, este problema ha afectado principalmente a mujeres y jóvenes entre 15 y 24 años en el municipio, pero en el último año se ha evidenciado un aumento significativo en los intentos de suicidio entre personas de 25 a 34 años, además de incrementos en otros grupos etarios. Esto sugiere que el fenómeno está ampliando su impacto hacia una mayor diversidad demográfica, lo que lo convierte en una problemática aún más compleja y urgente.

Este fenómeno invita a que todos los actores de la sociedad Yumbeña se movilicen para implementar acciones efectivas que prioricen la salud mental, ofreciendo apoyo accesible y libre de estigma. Es crucial crear espacios de sensibilización, fortalecer redes comunitarias de apoyo, y abordar las causas estructurales como el desempleo y la violencia.

YUMBO

cómovamos

